

Инструкция для заявителей по оформлению заявки


***Получение договора подключения
(технологического присоединения) к
электрическим сетям
на территории Московской области***

*в рамках услуги, представленной в
государственной информационной системе
«Портал государственных и муниципальных услуг
Московской области»*

*«Единая заявка на выдачу технических условий,
договоров о подключении (технологическом присоединении),
актов о подключении (технологическом присоединении)
объекта капитального строительства к сетям инженерно-
технического обеспечения на территории Московской области»*

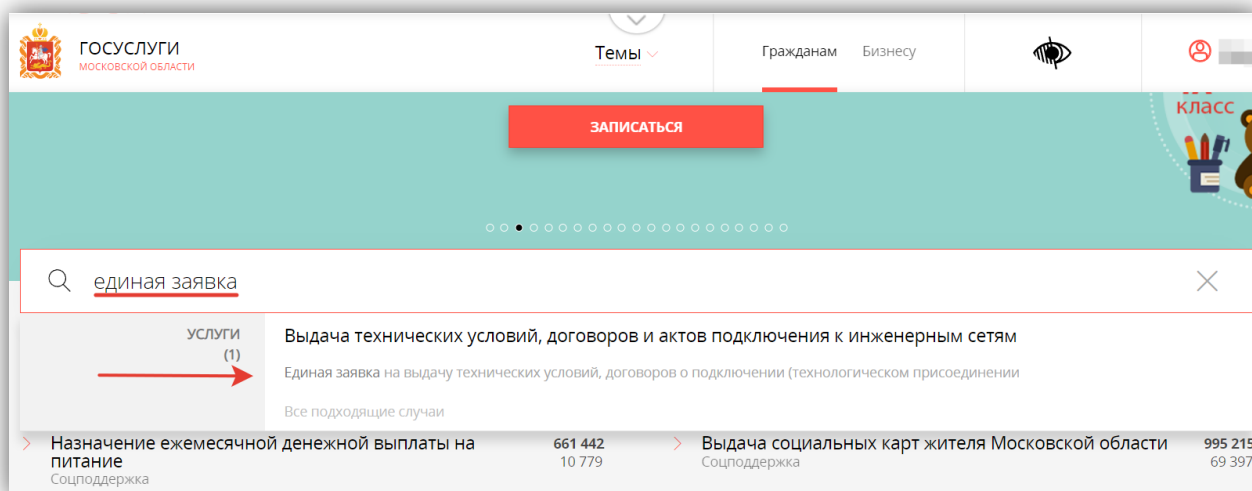
АВТОРИЗАЦИЯ

Для подачи заявки необходимо авторизоваться на сайте государственной информационной системы «Портал государственных и муниципальных услуг (функций) Московской области» (далее – РПГУ) по ссылке uslugi.mosreg.ru, воспользовавшись подтвержденной учетной записью ЕСИА (Единая система идентификации и аутентификации) – система, удостоверяющая личность гражданина, для пользования электронными государственными услугами и сервисами.



С инструкцией по регистрации учетной записи ЕСИА, в случае ее отсутствия, можно ознакомиться на РПГУ по ссылке uslugi.mosreg.ru/#questions.

В поисковой строке вводим ключевое слово «единая заявка» и находим услугу: **«Выдача технических условий, договоров и актов подключения к инженерным сетям»:**



СТРАНИЦА УСЛУГИ

На странице услуги uslugi.mosreg.ru/services/20817 можно ознакомиться со следующей информацией:

- ✓ с необходимым пакетом документов, который потребуется в процессе заполнения электронной формы заявки:

Выдача технических условий, договоров и актов подключения к инженерным сетям

Минэнерго Московской области

ОНЛАЙН СЕРВИС

Подайте заявление через портал, авторизовавшись с помощью подтвержденной учетной записи ЕСИА. В случае, если у Вас отсутствует возможность подачи заявления в электронной форме, Вы можете обратиться с **пакетом документов** в МФЦ Московской области и воспользоваться бесплатным доступом к РПГУ

получить услугу

состав документов

- ✓ с информацией о сроках предоставления:

Срок предоставления



20 рабочих дней

Максимальный срок оказания услуги



1 день

Срок регистрации заявления

Стоимость и оплата



Бесплатно

Результат предоставления услуги

- Получение договора подключения (технологического присоединения) к сетям инженерно-технического обеспечения

- ✓ с основаниями для отказа в приеме документов и в предоставлении услуги;

- ✓ с порядком оказания услуги, инструкцией и типовыми ошибками при подаче заявки:

БАЗА ЗНАНИЙ

Дополнительные материалы



Порядок оказания услуги

[Скачать](#)



Типовые ошибки, допускаемые заявителями при подаче заявления


[Скачать](#)



Инструкция для Заявителя

[Скачать](#)


- ✓ можно заполнить небольшую анкету и получить информацию по предоставлению услуги:



Не знаете, какие услуги Вы можете получить?

Ответьте на вопросы и получите необходимую информацию

[НАЧАТЬ](#)



Далее необходимо заполнить ПАРАМЕТРЫ ОБРАЩЕНИЯ, выбрав подходящие для Вашего запроса пункты из выпадающего списка:

✓ ЦЕЛЬ ОБРАЩЕНИЯ:

ПОДРОБНАЯ ИНФОРМАЦИЯ

Выберите необходимые параметры

1 Цель вашего обращения Выберите цель вашего обращения

2 Подходящий случай

3 Категория заявителя

4 Кто подает заявления

5 Способ обращения

Выберите цель вашего обращения

Получение информации о возможности подключения к сетям в целях, не связанных с подготовкой градостроительного плана земельного участка

Получение технических условий на подключение к сетям инженерно-технического обеспечения

Получение договора подключения (технологического присоединения) к сетям инженерно-технического обеспечения

Получение акта

✓ КАТЕГОРИЮ ЗАЯВИТЕЛЯ:

3 Категория заявителя Физические лица

Индивидуальные предприниматели

Юридические лица

Физические лица

✓ КТО ПОДАЕТ ЗАЯВЛЕНИЕ:

4 Кто подает заявления Заявитель

Заявитель

Представитель

После заполнения всех параметров обращения нажимаем кнопку
«ЗАПОЛНИТЬ ФОРМУ»:

Выберите необходимые параметры

1	Цель вашего обращения	Получение договора подключения (технологического присоединения) к сетям инженерно-технического обеспечения
2	Подходящий случай	Получение договора подключения (технологического присоединения) к сетям инженерно-технического обеспечения
3	Категория заявителя	Физические лица
4	Кто подает заявления	Заявитель
5	Способ обращения	РПГУ

ЗАПОЛНИТЬ ФОРМУ

ВОССТАНОВИТЬ ЧЕРНОВИК

Раздел 1. СОГЛАСИЕ

Подтверждаем согласие по указанным пунктам:

1. СОГЛАСИЕ	ТРЕБУЕТСЯ ВАШЕ СОГЛАСИЕ ПО СЛЕДУЮЩИМ ПУНКТАМ:
2. ПРЕДСТАВИТЕЛЬ	— Я подтверждаю, что вся представленная информация является достоверной и точной;
3. ЗАЯВИТЕЛЬ	— Я несу ответственность в соответствии с действующим законодательством Российской Федерации за предоставление заведомо ложных или неполных сведений;
4. ЗАЯВЛЕНИЕ	— Я выражаю свое согласие на необходимое использование и обработку своих персональных данных, в том числе в информационных системах;
5. ДОКУМЕНТЫ	— Со сроками оказания государственной услуги ознакомлен;
6. ПРЕДПРОСМОТР	<input checked="" type="checkbox"/> Я подтверждаю свое согласие <u>со всеми</u> вышеперечисленными пунктами
	<input checked="" type="checkbox"/> Я выражаю согласие на представление моих интересов в отношениях с ресурсоснабжающими, электросетевыми и газораспределяющими организациями при получении данной Услуги государственному казенному учреждению «Агентство развития коммунальной инфраструктуры» *

Сопровождение услуги на РПГУ осуществляет государственное казенное учреждение Московской области «Агентство развития коммунальной инфраструктуры» (далее – ГКУ МО «АРКИ»).

Оформленная электронная заявка и документы, поступившая от заявителя посредством РПГУ, направляется ГКУ МО «АРКИ» в соответствующую ресурсоснабжающую организацию (далее – РСО) для исполнения.

Раздел 2. ПРЕДСТАВИТЕЛЬ

В зависимости от того кто оформляет заявку (сам заявитель или его представитель) выбираем нужный вариант:

ЯВЛЯЮСЬ ПРЕДСТАВИТЕЛЕМ ЗАЯВИТЕЛЯ *

- Да
 Нет

В том случае, если заявку оформляет представитель заявителя, необходимо приложить документ, удостоверяющий полномочия представителя заявителя.

Раздел 3. ЗАЯВИТЕЛЬ

Выбираем ТИП ЗАЯВИТЕЛЯ из списка:

ТИП ЗАЯВИТЕЛЯ *

Выберите

- Физическое лицо
- Индивидуальный предприниматель
- Юридическое лицо

Заполняем информацию для заявителя **ФИЗИЧЕСКОГО ЛИЦА**:

ТИП ЗАЯВИТЕЛЯ *	Физическое лицо
ФАМИЛИЯ *	Иванов
ИМЯ *	Иван
ОТЧЕСТВО	Иванович ?
ДАТА РОЖДЕНИЯ *	01.01.1970
ИНН	123456789012
СНИЛС *	001-002-003 00

ДОКУМЕНТ, УДОСТОВЕРЯЮЩИЙ ЛИЧНОСТЬ заполнено	
ДОКУМЕНТ *	Паспорт гражданина РФ
СЕРИЯ *	01 01
НОМЕР *	123456
ДАТА ВЫДАЧИ *	01.01.1990
КЕМ ВЫДАН *	оуфмс россии i

Заполняем информацию для заявителя **ЮРИДИЧЕСКОГО ЛИЦА:**

ТИП ЗАЯВИТЕЛЯ *	Юридическое лицо
ПОЛНОЕ НАИМЕНОВАНИЕ *	Общество с ограниченной ответственностью "Тест"
СОКРАЩЕННОЕ НАИМЕНОВАНИЕ	ООО "Тест"
ИНН *	0123456789
ОГРН *	0123456789
КПП *	0123456789
<input type="checkbox"/> Являемся субъектом малого предпринимательства	

БАНКОВСКИЕ РЕКВИЗИТЫ

ЗАПОЛНЕНО

НАИМЕНОВАНИЕ БАНКА *

Тестовый банк

БИК *

012345678

КОРР. СЧЕТ *

01234567890123456789

РАСЧЕТНЫЙ СЧЕТ *

01234567890123456789

ДАННЫЕ О РУКОВОДИТЕЛЕ ОРГАНИЗАЦИИ

ЗАПОЛНЕНО

ФАМИЛИЯ *

Петров

ИМЯ *

Петр

ОТЧЕСТВО

Петрович

ДАТА РОЖДЕНИЯ *

01.01.1960

ПАСПОРТНЫЕ ДАННЫЕ О РУКОВОДИТЕЛЕ
ОРГАНИЗАЦИИ

ЗАПОЛНЕНО



ДОКУМЕНТ *

Паспорт гражданина РФ



СЕРИЯ *

01 01

НОМЕР *

001002

ДАТА ВЫДАЧИ *

01.06.2010

КЕМ ВЫДАН *

ОУФМС России

КОНТАКТНАЯ ИНФОРМАЦИЯ РУКОВОДИТЕЛЯ
ОРГАНИЗАЦИИ

ЗАПОЛНЕНО



АДРЕС РЕГИСТРАЦИИ *

Российская Федерация Московская обл.
Богородский г.о. Ул. Новая д.1



ТЕЛЕФОН ДЛЯ СВЯЗИ *

+79997777777

АДРЕС ЭЛЕКТРОННОЙ ПОЧТЫ *

test@mail.ru

Заполняем информацию для заявителя **ИНДИВИДУАЛЬНОГО ПРЕДПРИНИМАТЕЛЯ:**

ТИП ЗАЯВИТЕЛЯ *	Индивидуальный предприниматель
ФАМИЛИЯ *	Иванов
ИМЯ *	Иван
ОТЧЕСТВО	Иванович
ДАТА РОЖДЕНИЯ *	01.01.1970
ИНН *	123456789012
СНИЛС *	001-002-003 00
ОГРНИП *	012345678901234

БАНКОВСКИЕ РЕКВИЗИТЫ		ЗАПОЛНЕНО
НАИМЕНОВАНИЕ БАНКА *	Тестовый банк	
БИК *	012345678	
КОРП. СЧЕТ *	01234567890123456789	
РАСЧЕТНЫЙ СЧЕТ *	01234567890123456789	

ДОКУМЕНТ, УДОСТОВЕРЯЮЩИЙ ЛИЧНОСТЬ		ЗАПОЛНЕНО
ДОКУМЕНТ *	Паспорт гражданина РФ	
СЕРИЯ *	0101	
НОМЕР *	001002	
ДАТА ВЫДАЧИ *	01.06.1990	
КЕМ ВЫДАН *	оуфмс россии	

Блок полей КОНТАКТНАЯ ИНФОРМАЦИЯ
нужно заполнить независимо от выбранного типа заявителя:

КОНТАКТНАЯ ИНФОРМАЦИЯ ЗАПОЛНЕНО ✓

ПОЧТОВЫЙ АДРЕС *

ТЕЛЕФОН ДЛЯ СВЯЗИ *

АДРЕС ЭЛЕКТРОННОЙ ПОЧТЫ *

Согласен на рассылку уведомлений о ходе оказания услуги

Если заполнены не все обязательные поля, рядом с названием подраздела отобразится подсказка **НЕ ЗАПОЛНЕНО**, необходимо внимательно проверить заполнение всех обязательных полей, отмеченных красной звездочкой *

КОНТАКТНАЯ ИНФОРМАЦИЯ НЕ ЗАПОЛНЕНО ✓

ПОЧТОВЫЙ АДРЕС *

ТЕЛЕФОН ДЛЯ СВЯЗИ *

АДРЕС ЭЛЕКТРОННОЙ ПОЧТЫ *

Раздел 4. ЗАЯВЛЕНИЕ

Заполняете общие сведения о подключаемом объекте и выбираете **ВИД СЕТЕЙ ИНЖЕНЕРНО-ТЕХНИЧЕСКОГО ОБЕСПЕЧЕНИЯ** из предложенного списка (можно выбрать несколько вариантов):

ВИДЫ СЕТЕЙ ИНЖЕНЕРНО-ТЕХНИЧЕСКОГО ОБЕСПЕЧЕНИЯ *

- сети газораспределения
- системы теплоснабжения
- централизованные системы горячего водоснабжения
- централизованные системы холодного водоснабжения и (или) водоотведения
- электрические сети

Выбираете из списка **НАЗНАЧЕНИЕ ПОДКЛЮЧАЕМОГО ОБЪЕКТА**:

НАЗНАЧЕНИЕ ПОДКЛЮЧАЕМОГО ОБЪЕКТА *

ПОИСК ПО КЛЮЧЕВЫМ СЛОВАМ

Выберите

Административно-деловые объекты

Гидротехническое, вспомогательное инженерное сооружение

Жилищно-коммунальные объекты

Коммунально-складские объекты

Культурно-просветительные объекты

Лечебно-оздоровительные объекты

Многоквартирные дома

Объект водоотведения и канализации

Указываете относится ли подключаемый объект к
ОБЪЕКТАМ КАПИТАЛЬНОГО СТРОИТЕЛЬСТВА:

ОБЪЕКТ ОТНОСИТСЯ К ОБЪЕКТАМ
КАПИТАЛЬНОГО СТРОИТЕЛЬСТВА? *

Да

Выберите

Да

Нет

Выбираете из списка СОСТОЯНИЕ ОБЪЕКТА КАПИТАЛЬНОГО СТРОИТЕЛЬСТВА:

СОСТОЯНИЕ ОБЪЕКТА КАПИТАЛЬНОГО
СТРОИТЕЛЬСТВА *

Выберите

Проектируемый

Строящийся

Реконструируемый

Построенный

Заполняете информацию по объекту капитального строительства:

ЭТАЖНОСТЬ ЗДАНИЯ (СТРОЕНИЯ,
СООРУЖЕНИЯ), ПЛАНИРУЕМОГО К
РАЗМЕЩЕНИЮ НА ЗЕМЕЛЬНОМ УЧАСТКЕ
ЗАЯВИТЕЛЯ *

1

ВЫСОТА ЗДАНИЯ (СТРОЕНИЯ,
СООРУЖЕНИЯ), ПЛАНИРУЕМОГО К
РАЗМЕЩЕНИЮ НА ЗЕМЕЛЬНОМ УЧАСТКЕ
ЗАЯВИТЕЛЯ, М *

1

ПЛОЩАДЬ ЗДАНИЯ (СТРОЕНИЯ,
СООРУЖЕНИЯ), ПЛАНИРУЕМОГО К
РАЗМЕЩЕНИЮ НА ЗЕМЕЛЬНОМ УЧАСТКЕ
ЗАЯВИТЕЛЯ, М2 *

1

Проектируемые или предполагаемые значения

СТРОИТЕЛЬНЫЙ ОБЪЁМ ЗДАНИЯ (СТРОЕНИЯ, СООРУЖЕНИЯ), ПЛАНИРУЕМОГО К РАЗМЕЩЕНИЮ НА ЗЕМЕЛЬНОМ УЧАСТКЕ ЗАЯВИТЕЛЯ, МЗ *	<input type="text" value="1"/>
	Проектируемые или предполагаемые значения
СРОКИ СТРОИТЕЛЬСТВА (РЕКОНСТРУКЦИИ) ПОДКЛЮЧАЕМОГО ОБЪЕКТА КАПИТАЛЬНОГО СТРОИТЕЛЬСТВА, МЕСЯЦЕВ *	<input type="text" value="1"/>
ДАТА ПОДКЛЮЧЕНИЯ ОБЪЕКТА КАПИТАЛЬНОГО СТРОИТЕЛЬСТВА *	<input type="text" value="01.06.2022"/>
	Проектируемые или предполагаемые значения
ДАТА ВВОДА В ЭКСПЛУАТАЦИЮ ПОДКЛЮЧАЕМОГО ОБЪЕКТА КАПИТАЛЬНОГО СТРОИТЕЛЬСТВА *	<input type="text" value="01.06.2022"/>
	Проектируемые или предполагаемые значения
АДРЕС ПОДКЛЮЧАЕМОГО ОБЪЕКТА КАПИТАЛЬНОГО СТРОИТЕЛЬСТВА *	<input type="text" value="Российская Федерация Московская
обл. Богородский Ул. Новая д.1"/>
	При отсутствии присвоенного в установленном порядке адреса укажите местоположение подключаемого объекта (например, субъект Российской Федерации, муниципальное образование, населенный пункт)

При заполнении поля **«АДРЕС ПОДКЛЮЧАЕМОГО ОБЪЕКТА КАПИТАЛЬНОГО СТРОИТЕЛЬСТВА»** можно столкнуться одной из перечисленных ситуаций:

- на момент оформления заявки у объекта капитального строительства еще нет присвоенного адреса;
- в выпадающем списке нет нужного значения (населенного пункта или улицы).

В этом случае Вам необходимо внести имеющуюся информацию в поле **«АДРЕС ПРИ ОТСУТСТВИИ В КЛАДР»**, тогда поля «индекс», «улица» и «№ дома» перестанут быть обязательными, и Вы сможете продолжить оформление заявки.

Подуслуга «Получение договора подключения к электрическим сетям»

СУБЪЕКТ ФЕДЕРАЦИИ

Московская обл.

РАЙОН СУБЪЕКТА ФЕДЕРАЦИИ *

Богородский

Внимание! Наименование городского округа должно вводиться в поле «Населенный пункт», наименование муниципального района, на территории которого находится городской округ, при этом не указывается. Для городов областного подчинения (например, Королёв) и для городов федерального значения (Москва, Санкт-Петербург) поле "Район" заполнять не требуется.

НАСЕЛЕННЫЙ ПУНКТ

Ничего не выбрано

ИНДЕКС

xxxxxx

УЛИЦА

Ничего не выбрано

Начните вводить название (например: Мира) и выберите вариант из списка

НОМЕР ДОМА

СТРОЕНИЕ

КОРПУС ДОМА

НОМЕР КВАРТИРЫ

АДРЕС ПРИ ОТСУТСТВИИ В КЛАДР

Ул. Новая дом 1

Сохранить

Отмена

Заполняете ИНФОРМАЦИЮ О ЗЕМЕЛЬНОМ УЧАСТКЕ ЗАЯВИТЕЛЯ:

ИНФОРМАЦИЯ О ЗЕМЕЛЬНОМ УЧАСТКЕ ЗАЯВИТЕЛЯ ЗАПОЛНЕНО

АДРЕС ЗЕМЕЛЬНОГО УЧАСТКА ЗАЯВИТЕЛЯ *	Российская Федерация Московская обл. Богородский Ул. Новая д.1
ПЛОЩАДЬ ЗЕМЕЛЬНОГО УЧАСТКА, М2 *	10
ВИД РАЗРЕШЁННОГО ИСПОЛЬЗОВАНИЯ ЗЕМЕЛЬНОГО УЧАСТКА *	Для ведения личного и подсобного хозяйств
ПРАВОВЫЕ ОСНОВАНИЯ ПОЛЬЗОВАНИЯ ЗАЯВИТЕЛЕМ ЗЕМЕЛЬНЫМ УЧАСТКОМ, НА КОТОРОМ РАСПОЛОЖЕН ПОДКЛЮЧАЕМЫЙ ОБЪЕКТ *	В наличии

Указываете ПРАВА НА ЗЕМЕЛЬНЫЙ УЧАСТОК ЗАЯВИТЕЛЯ:

ПРАВА НА ЗЕМЕЛЬНЫЙ УЧАСТОК ЗАЯВИТЕЛЯ *

Выберите

- земельный участок находится в собственности у заявителя
- земельный участок находится в аренде / пользовании у заявителя на основании договора с субъектом Российской Федерации (муниципальным образованием)
- земельный участок находится в аренде / пользовании у заявителя на основании договора с иными лицами

Выбираете ТИП НОМЕРА:

ТИП НОМЕРА *

Выберите

- Кадастровый номер
- Условный номер

Если объекту недвижимого имущества **кадастровый номер земельного участка еще НЕ присвоен**, то идентификация объекта недвижимого имущества в Едином государственном реестре недвижимости (ЕГРН) осуществляется по **условному номеру** земельного участка заявителя.

ТИП НОМЕРА *	Условный номер
УСЛОВНЫЙ НОМЕР ЗЕМЕЛЬНОГО УЧАСТКА ЗАЯВИТЕЛЯ *	01-01-01/001/0000-001

Укажите ЗАРЕГИСТРИРОВАНЫ ЛИ ПРАВА ЗАЯВИТЕЛЯ НА ЗЕМЕЛЬНЫЙ УЧАСТОК В ЕДИНОМ ГОСУДАРСТВЕННОМ РЕЕСТРЕ НЕДВИЖИМОСТИ:

ПРАВА ЗАЯВИТЕЛЯ НА ЗЕМЕЛЬНЫЙ УЧАСТОК В ЕДИНОМ ГОСУДАРСТВЕННОМ РЕЕСТРЕ НЕДВИЖИМОСТИ *	Выберите
	<input type="radio"/> зарегистрированы
	<input type="radio"/> не зарегистрированы

Далее заполняем разделы по выбранным видам сетей инженерно-технического обеспечения:

[ЭЛЕКТРОСНАБЖЕНИЕ](#)

ЭЛЕКТРОСНАБЖЕНИЕ

Выбираете из списка ЦЕЛЬ ЗАКЛЮЧЕНИЯ ДОГОВОРА:

ЦЕЛЬ ЗАКЛЮЧЕНИЯ ДОГОВОРА ОБ ОСУЩЕСТВЛЕНИИ ТЕХНОЛОГИЧЕСКОГО ПРИСОЕДИНЕНИЯ К ЭЛЕКТРИЧЕСКИМ СЕТЯМ *	новое технологическое присоединение
	Выберите
	новое технологическое присоединение
	увеличение максимальной мощности
	временное технологическое присоединение

Выбираете из списка СЕТЕВУЮ КОМПАНИЮ:

СЕТЕВАЯ КОМПАНИЯ *	АО «Мособлэнерго»
	Выберите
	ПАО «Россети Московский регион»
	АО «Мособлэнерго»

Выбираете из списка СБЫТОВУЮ КОМПАНИЮ:

УКАЖИТЕ СБЫТОВУЮ КОМПАНИЮ *	Выберите
	АО "Королевская электросеть СК"
	АО "Красногорэнергосбыт"
	ЗАО "Балашихинская электросеть"
	МУП "Ивантеевские Электросети"
	МУП "Объединение Истринские электросети"
	ОАО "Электросеть"
	ООО «РУСЭНЕРГОСБЫТ»
	ПАО Мосэнергосбыт

Выбираете из списка ВИД ПРИСОЕДИНЯЕМЫХ ЭЛЕКТРОУСТАНОВОК:

ВИД ПРИСОЕДИНЯЕМЫХ ЭЛЕКТРОУСТАНОВОК *

Выберите

Выберите

- для бытовых и иных нужд, не связанных с осуществлением предпринимательской деятельности
- для осуществления предпринимательской деятельности
- микрогенерация

Выбираете из списка диапазон **МАКСИМАЛЬНОЙ МОЩНОСТИ** и далее вводите конкретное **ЗНАЧЕНИЕ МАКСИМАЛЬНОЙ МОЩНОСТИ**:

МАКСИМАЛЬНАЯ МОЩНОСТЬ, кВт *

Выберите

Выберите

- до 15 кВт
- от 15 кВт до 150 кВт
- более 150 кВт

ЗНАЧЕНИЕ МАКСИМАЛЬНОЙ МОЩНОСТИ, кВт *

10

Необходимо ввести значение от 1 до 15

Выбираете из списка **НАПРЯЖЕНИЕ**:

НАПРЯЖЕНИЕ, кВ *

Выберите

Выберите

- До 1000 В
- 6 кВ
- 10 кВ
- 20 кВ

При выборе напряжения ДО 1000 В нужно выбрать из списка НАПРЯЖЕНИЕ ЭЛЕКТРОПРИЁМНИКОВ:

НАПРЯЖЕНИЕ ЭЛЕКТРОПРИЁМНИКОВ
ДО 1000 В *

Выберите

220 В

380 В

Выбираете из списка КАТЕГОРИЮ НАДЕЖНОСТИ ЭНЕРГОПРИНИМАЮЩИХ УСТРОЙСТВ:

КАТЕГОРИЯ НАДЕЖНОСТИ
ЭНЕРГОПРИНИМАЮЩИХ УСТРОЙСТВ *

II категория

Выберите

I категория

II категория

III категория

Укажите КОЛИЧЕСТВО ТОЧЕК ПОДКЛЮЧЕНИЯ ПРИСОЕДИНЯЕМЫХ ЭНЕРГОПРИНИМАЮЩИХ УСТРОЙСТВ:

КОЛИЧЕСТВО ТОЧЕК ПОДКЛЮЧЕНИЯ
ПРИСОЕДИНЯЕМЫХ
ЭНЕРГОПРИНИМАЮЩИХ УСТРОЙСТВ *

Выберите

Выберите

Одна

Несколько

Если количество точек подключения несколько, то нужно указать РАСПРЕДЕЛЕНИЕ МОЩНОСТИ ПРИСОЕДИНЯЕМЫХ ЭНЕРГОПРИНИМАЮЩИХ УСТРОЙСТВ, заполнив соответствующую таблицу:

РАСПРЕДЕЛЕНИЕ МОЩНОСТИ ПРИСОЕДИНЯЕМЫХ ЭНЕРГОПРИНИМАЮЩИХ УСТРОЙСТВ *

№	Наименование точки присоединения	Мощность, кВт
1	1	10

Добавить Редактировать Удалить

ОБРАЩАЕМ ВАШЕ ВНИМАНИЕ!

С 1 июля 2020 года изменился порядок осуществления технологического присоединения к электрическим сетям для некоторых категорий заявителей. Если в процессе оформления электронной заявки появится данное уведомление:

- Я ознакомлен, что по моей заявке, предусмотрен особый вид технологического присоединения. Договор между сетевой организацией и заявителем заключается путем направления заявителю выставляемого сетевой организацией счета для внесения платы (части платы) за технологическое присоединение и оплаты заявителем указанного счета в течение 5 рабочих дней

Это значит, что по указанным в заявке параметрам предусмотрен **ОСОБЫЙ ВИД ТЕХНОЛОГИЧЕСКОГО ПРИСОЕДИНЕНИЯ:**

ДОГОВОР МЕЖДУ СЕТЕВОЙ ОРГАНИЗАЦИЕЙ И ЗАЯВИТЕЛЕМ ЗАКЛЮЧАЕТСЯ ПУТЕМ НАПРАВЛЕНИЯ ЗАЯВИТЕЛЮ ВЫСТАВЛЯЕМОГО СЕТЕВОЙ ОРГАНИЗАЦИЕЙ СЧЕТА ДЛЯ ВНЕСЕНИЯ ПЛАТЫ (ЧАСТИ ПЛАТЫ) ЗА ТЕХНОЛОГИЧЕСКОЕ ПРИСОЕДИНЕНИЕ И ОПЛАТЫ ЗАЯВИТЕЛЕМ УКАЗАННОГО СЧЕТА В ТЕЧЕНИЕ 5 РАБОЧИХ ДНЕЙ.

Далее указываете СВЕДЕНИЯ О ПОДКЛЮЧЕНИИ К ЭЛЕКТРИЧЕСКИМ СЕТЯМ (при наличии):

КОЛИЧЕСТВО И МОЩНОСТЬ
ПРИСОЕДИНЯЕМЫХ К СЕТИ
ТРАНСФОРМАТОРОВ

1

КОЛИЧЕСТВО И МОЩНОСТЬ
ГЕНЕРАТОРОВ

1

ЗАЯВЛЯЕМЫЙ ХАРАКТЕР НАГРУЗКИ
(для генераторов - возможная
скорость набора или снижения
нагрузки) и наличие нагрузок,
искажающих форму кривой
электрического тока и
вызывающих несимметрию
напряжения в точках
присоединения *

1

ВЕЛИЧИНА И ОБОСНОВАНИЕ
ВЕЛИЧИНЫ ТЕХНОЛОГИЧЕСКОГО
МИНИМУМА (для генераторов)

1

НЕОБХОДИМОСТЬ НАЛИЧИЯ
ТЕХНОЛОГИЧЕСКОЙ И (ИЛИ)
АВАРИЙНОЙ БРОНИ

1

ВЕЛИЧИНА И ОБОСНОВАНИЕ
ТЕХНОЛОГИЧЕСКОЙ И АВАРИЙНОЙ
БРОНИ

1

Заполняете таблицу СРОКИ ПРОЕКТИРОВАНИЯ И ПОЭТАПНОГО ВВЕДЕНИЯ В ЭКСПЛУАТАЦИЮ ОБЪЕКТА (В ТОМ ЧИСЛЕ ПО ЭТАПАМ И ОЧЕРЕДЯМ), ПЛАНИРУЕМОЕ ПОЭТАПНОЕ РАСПРЕДЕЛЕНИЕ МАКСИМАЛЬНОЙ МОЩНОСТИ, заполнив соответствующие поля:

ЭТАП (ОЧЕРЕДЬ) СТРОИТЕЛЬСТВА *

1

ПЛАНИРУЕМЫЙ СРОК ПРОЕКТИРОВАНИЯ ЭНЕРГОПРИНИМАЮЩИХ УСТРОЙСТВ *

25.07.2022

ПЛАНИРУЕМЫЙ СРОК ВВЕДЕНИЯ ЭНЕРГОПРИНИМАЮЩИХ УСТРОЙСТВ В ЭКСПЛУАТАЦИЮ *

01.08.2022

МАКСИМАЛЬНАЯ МОЩНОСТЬ ЭНЕРГОПРИНИМАЮЩИХ УСТРОЙСТВ (КВТ) *

10

Максимальная мощность заявки при одинаковых категориях надежности по каждому этапу должна быть равна итоговой сумме максимальной мощности по всем этапам

КАТЕГОРИЯ НАДЕЖНОСТИ ЭНЕРГОПРИНИМАЮЩИХ УСТРОЙСТВ *

II категория

Сохранить

Отмена

Указываете НАИМЕНОВАНИЕ ДОГОВОРА С ЭНЕРГОСБЫТОВОЙ ОРГАНИЗАЦИЕЙ
(при наличии):

НАИМЕНОВАНИЕ ДОГОВОРА С ЭНЕРГОСБЫТОВОЙ ОРГАНИЗАЦИЕЙ	<input type="text" value="ОО " тест"=""/>
В случае если максимальная мощность энергопринимающих устройств свыше 670 кВт, данные сведения указываются по желанию заявителя	
<input type="button" value="← Назад"/>	<input type="button" value="Далее >"/>

После заполнения нажимаем «Далее».

Раздел 5. ДОКУМЕНТЫ

ОБРАЩАЕМ ВАШЕ ВНИМАНИЕ!

СПИСОК ДОКУМЕНТОВ ФОРМИРУЕТСЯ ПОД КОНКРЕТНЫЙ ЗАПРОС!

В зависимости от выбранных в процессе заполнения заявки параметров, список документов может отличаться от представленного ниже.

С полным перечнем документов можно ознакомиться в карточке услуги на РПГУ в разделе **Документы**.

В случае необходимости Вы можете скачать заполненное заявление.

В случае необходимости прикрепления нескольких документов, Вам потребуется собрать их в архив и прикрепить к соответствующему документу.

Вы можете воспользоваться инструкцией по архивации документов.

ПРАВОУСТАНОВЛИВАЮЩИЕ ДОКУМЕНТЫ
НА ПОДКЛЮЧАЕМЫЙ ОБЪЕКТ
КАПИТАЛЬНОГО СТРОИТЕЛЬСТВА И/ИЛИ
ЗЕМЕЛЬНЫЙ УЧАСТОК *

Тестовый док_1.pdf
0.48M6

Добавить файлы

Файл загружен!

При подаче заявки необходимо приложить правоустанавливающие документы:

1. для **сетей газораспределения и электрических сетей** на объект капитального строительства (при наличии) и/или земельный участок;
2. для **систем горячего водоснабжения** на объект капитального строительства (при наличии) и земельный участок;
3. для **систем теплоснабжения** на объект капитального строительства или земельный участок (если права зарегистрированы - выписки из ЕГРН с датой выдачи не ранее 30 дней, заверенные заявителем). В целях строительства объектов федерального значения, объектов регионального значения, объектов местного значения договор о подключении может быть заключен при отсутствии правоустанавливающих документов, подтверждающих право собственности или иное законное право заявителя на земельный участок. Вместо документов, указанных в абзаце втором п. 36 «Правил подключения (технологического присоединения) к системам теплоснабжения...» утвержденных Постановлением Правительства РФ от 30 ноября 2021 г. № 2115, прилагаются следующие документы:
 - решение о предварительном согласовании предоставления земельного участка в целях строительства объектов капитального строительства;

- копия утвержденного проекта межевания территории и (или) градостроительного плана земельного участка, заверенная заявителем;
- схема расположения земельного участка (земельных участков) на кадастровом плане территории;
- документ о характерных точках границ земельного участка в системе координат, установленной для ведения ЕГРН.

**СИТУАЦИОННЫЙ ПЛАН РАСПОЛОЖЕНИЯ
ПОДКЛЮЧАЕМОГО ОБЪЕКТА
КАПИТАЛЬНОГО СТРОИТЕЛЬСТВА И ГРАНИЦ
ЗЕМЕЛЬНОГО УЧАСТКА ЗАЯВИТЕЛЯ ***

Добавить файлы

Тестовый док_2.jpg
0.15M6

Файл загружен!



с привязкой к территории населенного пункта с указанием планируемого расположения точек подключения по каждому необходимому виду сетей инженерно-технического обеспечения (масштаб 1:2000)

**ТОПОГРАФИЧЕСКАЯ КАРТА ЗЕМЕЛЬНОГО
УЧАСТКА ЗАЯВИТЕЛЯ В МАСШТАБЕ ***

Добавить файлы

Тестовый док_2.jpg
0.15M6

Файл загружен!



В масштабе 1:500 (для квартальной застройки 1:2000) с указанием всех наземных и подземных коммуникаций, сооружений и проектируемого объекта (согласованная с эксплуатирующими организациями - для сетей газораспределения, централизованных систем водоснабжения и водоотведения).

Документ не требуется для физического лица, которое подключает объект индивидуального жилищного строительства к системам теплоснабжения и сетям газораспределения.

**ПЕРЕЧЕНЬ И МОЩНОСТЬ
ЭНЕРГОПРИНИМАЮЩИХ УСТРОЙСТВ,
КОТОРЫЕ МОГУТ БЫТЬ ПРИСОЕДИНЕНЫ
К УСТРОЙСТВАМ ПРОТИВОАВАРИЙНОЙ
АВТОМАТИКИ (ПРИ НАЛИЧИИ) ***

Добавить файлы

Тестовый док_3.xlsx
0.07M6

Файл загружен!



**ПОДПИСАННЫЙ ЗАЯВИТЕЛЕМ ПРОЕКТ
ДОГОВОРА ЭНЕРГОСНАБЖЕНИЯ (КУПЛИ-
ПРОДАЖИ (ПОСТАВКИ) ЭЛЕКТРИЧЕСКОЙ
ЭНЕРГИИ (МОЩНОСТИ))**

Добавить файлы

Прикрепляется по желанию заявителя при намерении заключить договор энергоснабжения (купли-продажи (поставки) электрической энергии (мощности) или протокол разногласий к проекту договора, форма которого размещена (опубликована) гарантирующим поставщиком в порядке, установленном законодательством

**НАПРЯЖЕНИЕ ПРИСОЕДИНЯЕМЫХ СЕТЕЙ
35 КВ И ВЫШЕ? ***

Да

**ОДНОЛИНЕЙНАЯ СХЕМА ЭЛЕКТРИЧЕСКИХ
СЕТЕЙ ЗАЯВИТЕЛЯ ***

Добавить файлы

Тестовый док_2.jpg

0.15Мб

Файл загружен!



Для сетей заявителя, присоединяемых к электрическим сетям сетевой организации номинальный класс напряжения которых составляет 35 кВ и выше, с указанием возможности резервирования от собственных источников энергоснабжения (включая резервирование для собственных нужд) и возможности переключения нагрузок (генерации) по внутренним сетям заявителя

**ПРИСОЕДИНЯЕМЫЕ
ЭНЕРГОПРИНИМАЮЩИЕ УСТРОЙСТВА,
НАХОДЯТСЯ В НЕЖИЛЫХ ПОМЕЩЕНИЯХ,
РАСПОЛОЖЕННЫХ В МНОГОКВАРТИРНЫХ
ДОМАХ? ***

Да

**СОГЛАСИЕ ОРГАНИЗАЦИИ,
ОСУЩЕСТВЛЯЮЩЕЙ УПРАВЛЕНИЕ
МНОГОКВАРТИРНЫМ ДОМОМ ***

Добавить файлы

Тестовый док_1.pdf

0.48Мб

Файл загружен!



Прикрепляется в случае технологического присоединения энергопринимающих устройств, находящихся в нежилых помещениях, расположенных в многоквартирных домах

**ПОДКЛЮЧАЕМЫЕ К ЭЛЕКТРИЧЕСКИМ
СЕТЯМ ОБЪЕКТЫ КАПИТАЛЬНОГО
СТРОИТЕЛЬСТВА РАСПОЛОЖЕНЫ В
ПРЕДЕЛАХ ТЕРРИТОРИИ
САДОВОДЧЕСКОГО, ОГОРОДНИЧЕСКОГО
ИЛИ ДАЧНОГО НЕКОММЕРЧЕСКОГО
ОБЪЕДИНЕНИЯ И ПРИНАДЛЕЖАТ ЕГО
ЧЛЕНАМ? ***

Да

В соответствии с Федеральным законом от 15 апреля 1998 г. № 66-ФЗ «О садоводческих, огороднических и дачных некоммерческих объединениях граждан»

СПРАВКА О КОЛИЧЕСТВЕ ЗЕМЕЛЬНЫХ
УЧАСТКОВ, РАСПОЛОЖЕННЫХ НА
ТЕРРИТОРИИ САДОВОДЧЕСКОГО,
ОГОРОДНИЧЕСКОГО ИЛИ ДАЧНОГО
НЕКОММЕРЧЕСКОГО ОБЪЕДИНЕНИЯ *

Добавить файлы

Тестовый док_2.jpg
0.15Mб

Файл загружен!



С указанием кадастровых номеров земельных участков и данных о величине максимальной мощности энергопринимающих устройств, выделенной на каждый земельный участок в соответствии с решением общего собрания членов садоводческого, огороднического и дачного некоммерческого объединения (при наличии такой информации)

ПОДКЛЮЧАЕМЫЕ К ЭЛЕКТРИЧЕСКИМ
СЕТЯМ ОБЪЕКТЫ КАПИТАЛЬНОГО
СТРОИТЕЛЬСТВА РАСПОЛОЖЕНЫ В
ПРЕДЕЛАХ ТЕРРИТОРИИ
ПОТРЕБИТЕЛЬСКОГО КООПЕРАТИВА
(ГАРАЖНО-СТРОИТЕЛЬНОГО, ГАРАЖНОГО
КООПЕРАТИВА) И ПРИНАДЛЕЖАТ ЕГО
ЧЛЕНАМ?

Да



СПРАВКА О КОЛИЧЕСТВЕ ГАРАЖЕЙ ЛИБО
ИНЫХ ОБЪЕКТОВ, РАСПОЛОЖЕННЫХ В
ГРАНИЦАХ ТЕРРИТОРИИ КООПЕРАТИВА *

Добавить файлы

Тестовый док_1.pdf
0.48Mб

Файл загружен!



С указанием в случае наличия такой информации - кадастровые номера земельных участков, расположенных в границах территории кооператива, и данные о величине максимальной мощности энергопринимающих устройств, выделенной на каждый гараж либо иной объект, расположенный в границах территории кооператива, в соответствии с решением общего собрания членов кооператива

< Назад

Далее >

Раздел 6. ПРЕДПРОСМОТР

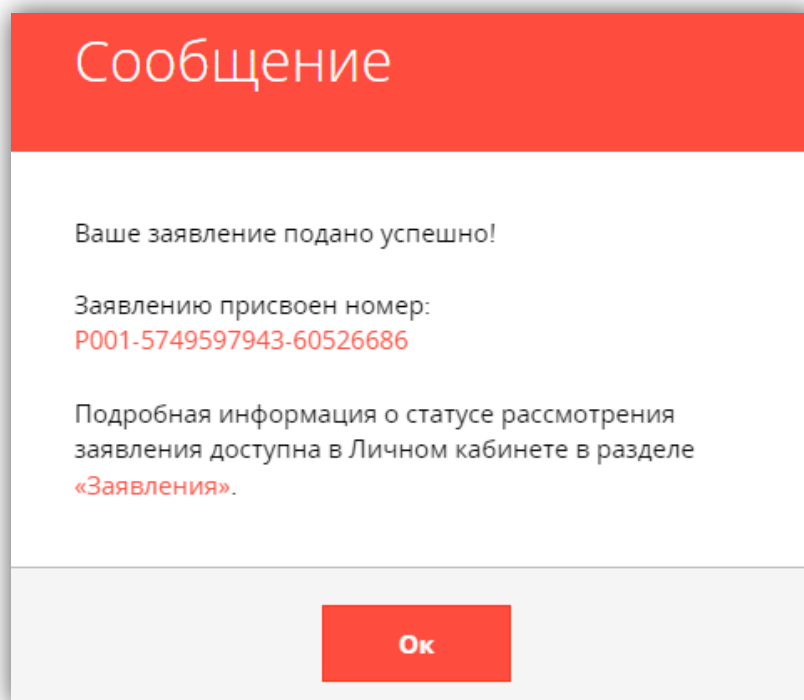
Проверяете заполненную электронную форму заявки:

- все заполнено корректно – нажимаете на кнопку **ОТПРАВИТЬ**;
- есть замечания – выбираете нужный раздел и корректируете информацию.

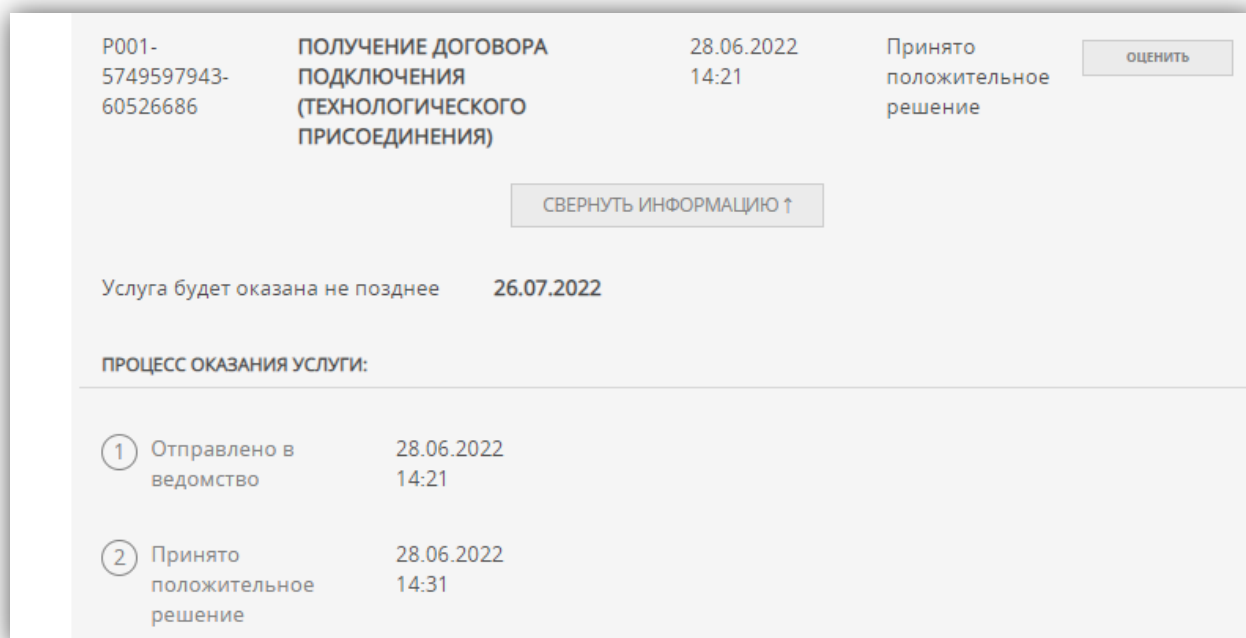
1. СОГЛАСИЕ	ДАННЫЕ ЗАЯВИТЕЛЯ	>
2. ПРЕДСТАВИТЕЛЬ	ДОКУМЕНТ, УДОСТОВЕРЯЮЩИЙ ЛИЧНОСТЬ	>
3. ЗАЯВИТЕЛЬ	КОНТАКТНАЯ ИНФОРМАЦИЯ	>
4. ЗАЯВЛЕНИЕ	ОБЩИЕ СВЕДЕНИЯ О ПОДКЛЮЧАЕМОМ ОБЪЕКТЕ	>
5. ДОКУМЕНТЫ	ИНФОРМАЦИЯ О ЗЕМЕЛЬНОМ УЧАСТКЕ ЗАЯВИТЕЛЯ	>
6. ПРЕДПРОСМОТР	ПРАВОВЫЕ ОСНОВАНИЯ ПОЛЬЗОВАНИЯ ЗАЯВИТЕЛЕМ ЗЕМЕЛЬНЫМ УЧАСТКОМ, НА КОТОРОМ РАСПОЛОЖЕН ПОДКЛЮЧАЕМЫЙ ОБЪЕКТ	>
	ЭЛЕКТРОСНАБЖЕНИЕ	>
	МАКСИМАЛЬНАЯ МОЩНОСТЬ ПРИСОЕДИНЯЕМЫХ ЭНЕРГОПРИНИМАЮЩИХ УСТРОЙСТВ	>
	СВЕДЕНИЯ О ПОДКЛЮЧЕНИИ К ЭЛЕКТРИЧЕСКИМ СЕТЯМ	>
	ПРАВООСТАНАВЛИВАЮЩИЕ ДОКУМЕНТЫ НА ПОДКЛЮЧАЕМЫЙ ОБЪЕКТ КАПИТАЛЬНОГО СТРОИТЕЛЬСТВА И/ИЛИ ЗЕМЕЛЬНЫЙ УЧАСТОК	Приложен
	ДОКУМЕНТ, ПОДТВЕРЖДАЮЩИЙ ПРАВА НА ЗЕМЕЛЬНЫЙ УЧАСТОК ЗАЯВИТЕЛЯ	Приложен
	ПРАВООСТАНАВЛИВАЮЩИЕ ДОКУМЕНТЫ НА ПОДКЛЮЧАЕМЫЙ ОБЪЕКТ КАПИТАЛЬНОГО СТРОИТЕЛЬСТВА	Приложен
	СИТУАЦИОННЫЙ ПЛАН РАСПОЛОЖЕНИЯ ПОДКЛЮЧАЕМОГО ОБЪЕКТА КАПИТАЛЬНОГО СТРОИТЕЛЬСТВА И ГРАНИЦ ЗЕМЕЛЬНОГО УЧАСТКА ЗАЯВИТЕЛЯ	Приложен
	ТОПОГРАФИЧЕСКАЯ КАРТА ЗЕМЕЛЬНОГО УЧАСТКА ЗАЯВИТЕЛЯ В МАСШТАБЕ	Приложен
	ДОКУМЕНТЫ, НЕОБХОДИМЫЕ ДЛЯ ЗАКЛЮЧЕНИЯ ДОГОВОРА ОБ ОСУЩЕСТВЛЕНИИ ТЕХНОЛОГИЧЕСКОГО ПРИСОЕДИНЕНИЯ К ЭЛЕКТРИЧЕСКИМ СЕТЯМ	>
	ДАТА ЗАПОЛНЕНИЯ	28.06.2022

[< Назад](#) [Отправить >](#)

В случае успешной подачи заявки отобразится всплывающее окно:



СТАТУС ЗАЯВКИ можно отследить в личном кабинете, там же отобразится результат оказания услуги.



Заявка будет разделена на подзаявки по видам ресурсов

Комментарий:

Ваша заявка разделена по видам ресурсов и направлена исполнителям

BRKI-5749597943-60527231 - Получение договора подключения (технологического присоединения) к электрическим сетям

В личном кабинете заявителя реализована функция ОТЗЫВА заявки:

P001-5749597943-60526686	ПОЛУЧЕНИЕ ДОГОВОРА ПОДКЛЮЧЕНИЯ (ТЕХНОЛОГИЧЕСКОГО ПРИСОЕДИНЕНИЯ)	28.06.2022 14:21	Отправлено в ведомство
СВЕРНУТЬ ИНФОРМАЦИЮ ↑			
Услуга будет оказана не позднее		26.07.2022	
ПРОЦЕСС ОКАЗАНИЯ УСЛУГИ:			
①	Отправлено в ведомство	28.06.2022 14:21	
ОТОЗВАТЬ ЗАЯВКУ			
Услуга будет оказана не позднее		26.07.2022	

Результат оказания услуги (оферта договора) будет загружен в личный кабинет Заявителя на РПГУ и будет доступен для скачивания.

Далее Заявителю необходимо ПОДПИСАТЬ РЕЗУЛЬТАТ ОКАЗАНИЯ УСЛУГИ одним из способов:

1. **В СЛУЧАЕ НАЛИЧИЯ ЭЛЕКТРОННОЙ ПОДПИСИ** – подписать договор в личном кабинете.

ПРОЦЕСС ОКАЗАНИЯ УСЛУГИ:

①	Принято ведомством	20.07.2022 17:04
②	Принято положительное решение	20.07.2022 17:09
③	Документ требует подписания электронной подписью	20.07.2022 17:09

Комментарий:
Документ требует подписания электронной подписью

СКАЧАТЬ ПРИЛОЖЕННЫЕ ФАЙЛЫ СКРЫТЬ СОДЕРЖИМОЕ

1. Dogovor_Test.pdf ⬇️ СКАЧАТЬ

ПОДПИСАТЬ ДОКУМЕНТЫ ОТКАЗАТЬСЯ ПОДПИСЫВАТЬ ДОКУМЕНТЫ

С порядком получения усиленной квалифицированной электронной подписи (ЭЦП) можно ознакомиться по ссылке: uslugi.mosreg.ru

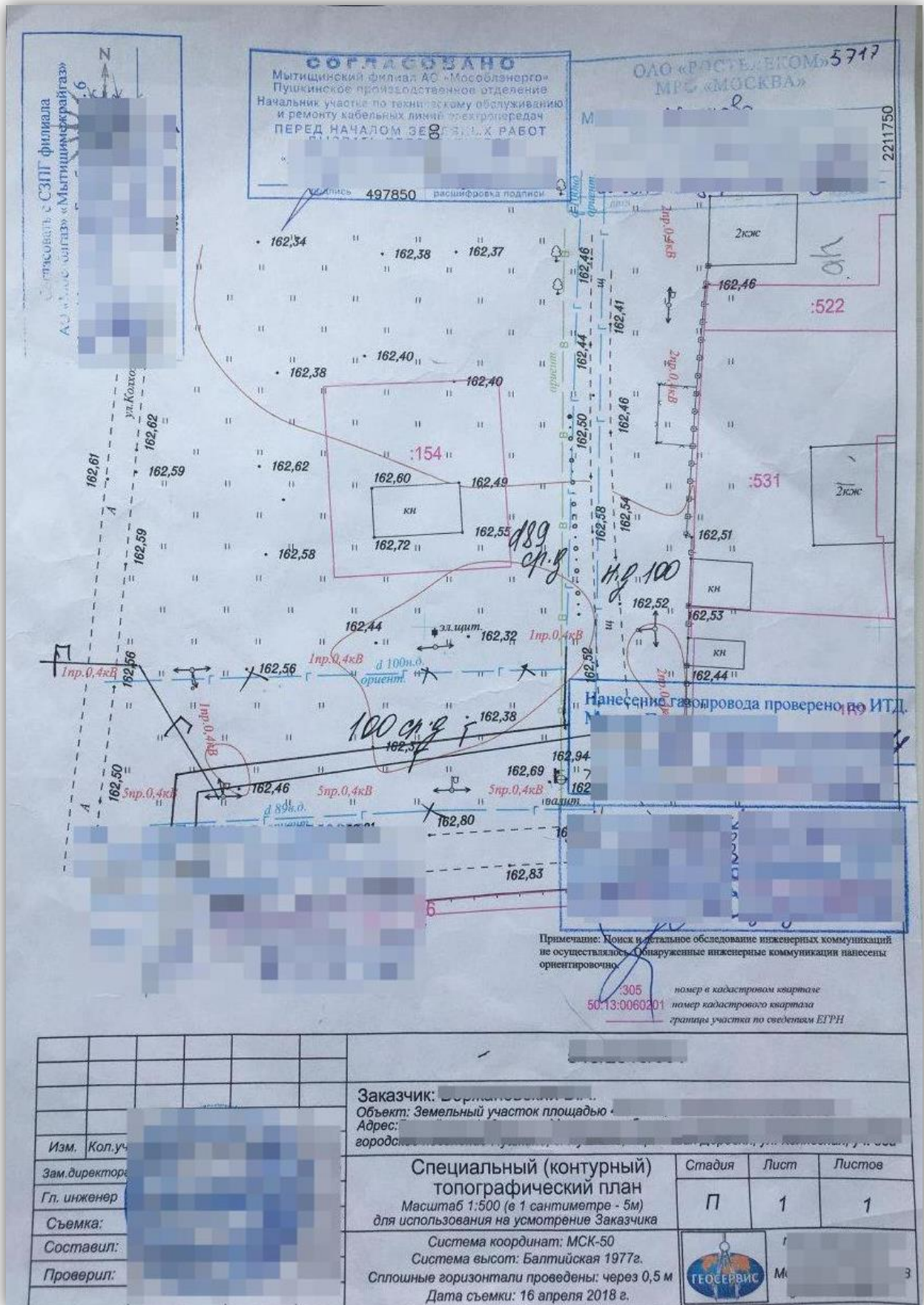
- 2. В СЛУЧАЕ ОТСУТСТВИЯ ЭЛЕКТРОННОЙ ПОДПИСИ** – скачиваете результат оказания услуги, распечатываете и подписываете его в ресурсоснабжающей организации, выдавшей договор (реквизиты и адрес указаны в договоре).

ОБРАЗЦЫ ПРИКЛАДЫВАЕМЫХ ДОКУМЕНТОВ

СИТУАЦИОННЫЙ ПЛАН РАСПОЛОЖЕНИЯ ПОДКЛЮЧАЕМОГО ОБЪЕКТА КАПИТАЛЬНОГО СТРОИТЕЛЬСТВА И ГРАНИЦ ЗЕМЕЛЬНОГО УЧАСТКА ЗАЯВИТЕЛЯ

СИТУАЦИОННЫЙ ПЛАН М 1:2000		Приложение к _____
Наименование объекта: <u>Административное здание</u>		от _____ 201__ г.
Адрес объекта: <u>улица Авиаторов, д.2а</u>		№ _____
Округ: <u>ЗАО</u> Район: <u>СОЛНЦЕВО</u>		№ створы: 7-03-07
Заявитель: <u>ООО "ЭрЭсАй Групп"</u>		ЦНО ГлавАПУ № 002-128-13
Цель подготовки ситплана: _____		
<p>Сведения об участке:</p> <p>- площадь участка: <u>0,09</u> (га), в литерах: <u>А-Б-В-Г-Д-Е</u></p> <p>- основание для нанесения границ участка: _____</p>		<p>Условные обозначения:</p> <p> - рассматриваемый объект; - водное устройство</p> <p> - граница участка; - объекты, не учтенные в ИАИС ОГД; - ТП</p>
<p>Сведения о проведении обследования участка (объекта недвижимости):</p> <p>- дата проведения: _____</p> <p>- "не проводилось"</p> <p>- сведения о фактическом использовании (состоянии) участка: _____</p> <p>_____</p> <p>_____</p> <p>_____</p> <p>Начальник ТППМ ЗАО <u>АЭНТО</u> Машинская Л.В. (структурного подразделения ГУП ГлавАПУ)</p> <p>(Ф.И.О.) _____</p> <p>" <u>30</u> " <u>12</u> 201<u>3</u> г. М.П. _____</p>		<p>Согласовано:</p> <p style="text-align: center; font-size: 2em; opacity: 0.5;">ЭЭЭ</p>
<p>Примечание:</p> <p>1. Ситуационный план изготовлен на основании материалов ИВИС ОГД (Интегрированной автоматизированной информационной системы обеспечения градостроительной деятельности) города Москвы;</p> <p>2. Ситуационный план не дает права на проведение строительных работ, использование территории и ведения на ней хозяйственной деятельности;</p> <p>3. Нанесение неучтенных в ИАИС ОГД объектов осуществляется по данным визуального наблюдения в случаях проведения обследования участка. Изготовление обновленной картографической основы осуществляется в установленном порядке.</p>		

ТОПОГРАФИЧЕСКАЯ КАРТА ЗЕМЕЛЬНОГО УЧАСТКА ЗАЯВИТЕЛЯ



ПЕРЕЧЕНЬ И МОЩНОСТЬ ЭНЕРГОПРИНИМАЮЩИХ УСТРОЙСТВ:

Перечень и мощность энергопринимающих устройств, которые могут быть присоединены к устройствам противоаварийной автоматики.

Заявителя: _____

Энергопринимающие устройства максимальной мощностью 15 кВт, расположены по адресу:

_____ № _____

№ п. п. Наименование энергопринимающего устройства Мощность, кВт

1. Освещение 1,00
2. Телевизор 0,25
3. Холодильник 0,70
4. Эл. насос для воды 1,00
5. Пылесос 1,30
6. Эл. чайник 1,00
7. Стиральная машина 2,70
8. Кухонный комбайн 0,35
9. Утюг 1,00
10. Электроплитка 2,00
11. Печь СВЧ 1,50
- 12 Электрообогрев 2,20

ИТОГО: 15,00

_____ / _____ / _____

Дата подпись Ф. И.О